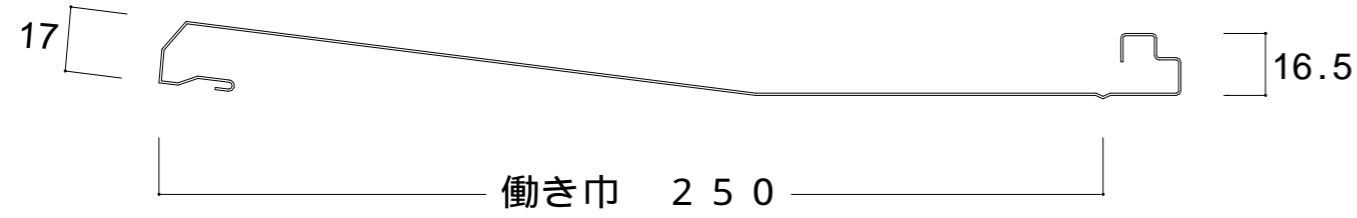
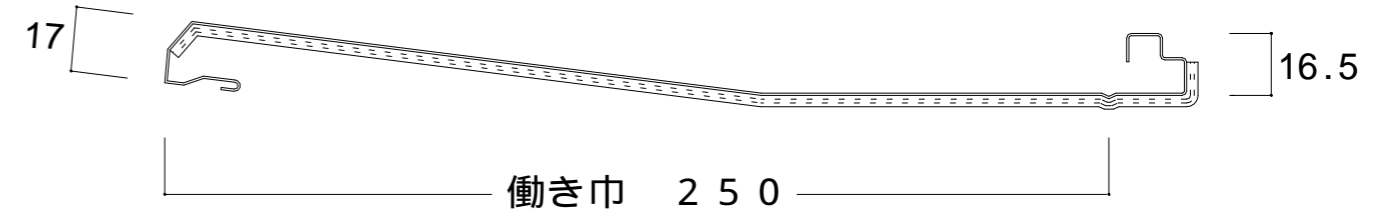


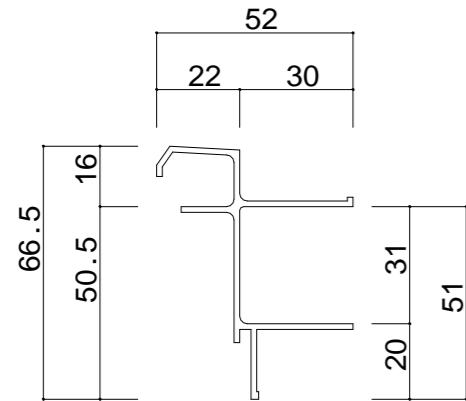
ロイヤル横葺 250 継手カバータイプ



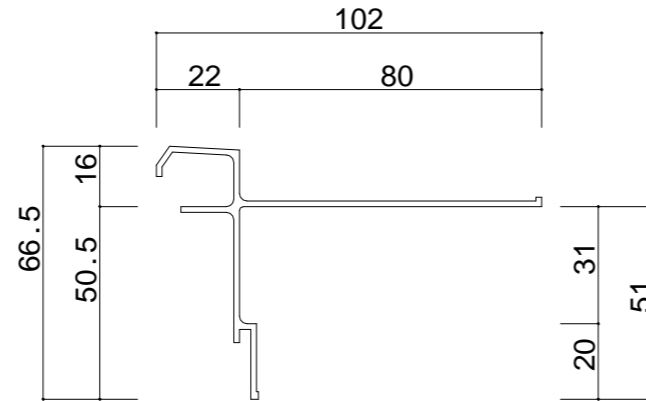
ポリフォーム裏貼はオプション



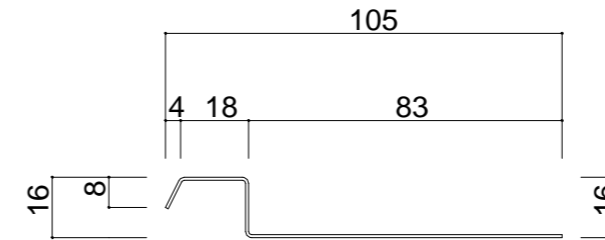
アルミ軒先唐草 (金属タルキ用) t = 1.3



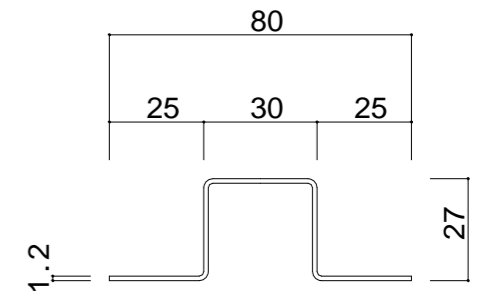
アルミ軒先唐草 (直葺用) t = 1.3



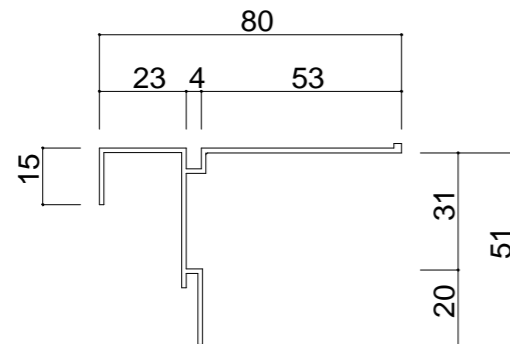
SUS-2B 軒先力骨 (直葺用) t = 0.8



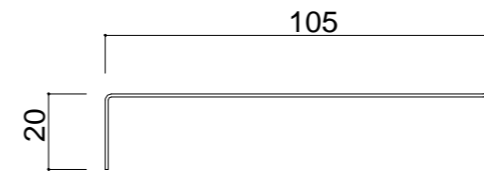
金属タルキ t = 1.2



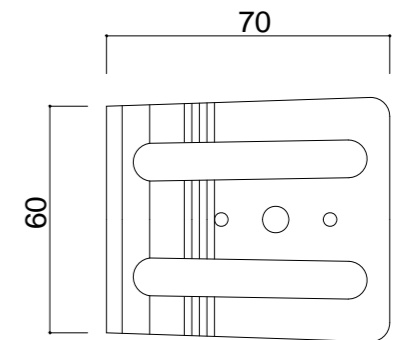
アルミけらば唐草 t = 1.5



SUS-2B けらば力骨 t = 0.8



SUS・GL 吊子 t = 0.8



年月日	変更記事	受領日附 年月日	設計者	日附 年月日	工事件名	設計番号
年月日		受領日附 年月日	施工者	作図 年月日	図面名	縮尺 A1-1/1
				MA 2021-08-31	ロイヤル横葺 250 継手カバータイプ 断面図	A3-1/2