



株式会社 小池弥太郎商店

www.koike-s.jp MAIL:info@koike-s.jp

本社・本社工場 〒420-0922 静岡県静岡市葵区流通センター16番
TEL:054-263-2280 FAX:054-263-6163

牧之原支店・工場 〒421-0412 静岡県牧之原市坂部110-7
TEL:0548-25-3975 FAX:0548-25-3977

東京事務所 〒101-0042 東京都千代田区神田東松下町28番地 エクセル神田5B
TEL:03-5297-4840 FAX:03-5297-4845

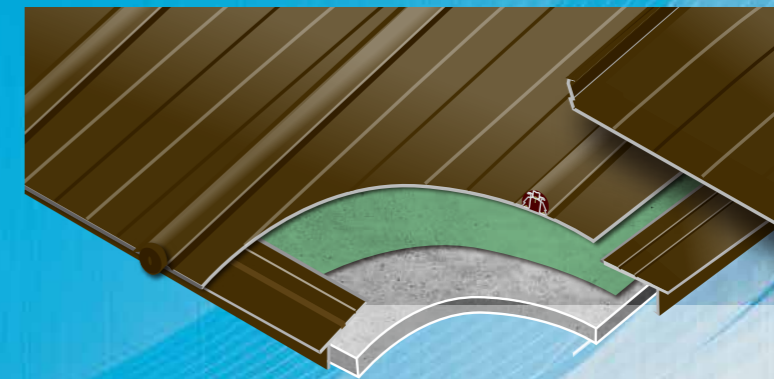
取扱店



KOIKE ルーフ日本の美しい屋根シリーズ

ロイヤル円筒葺

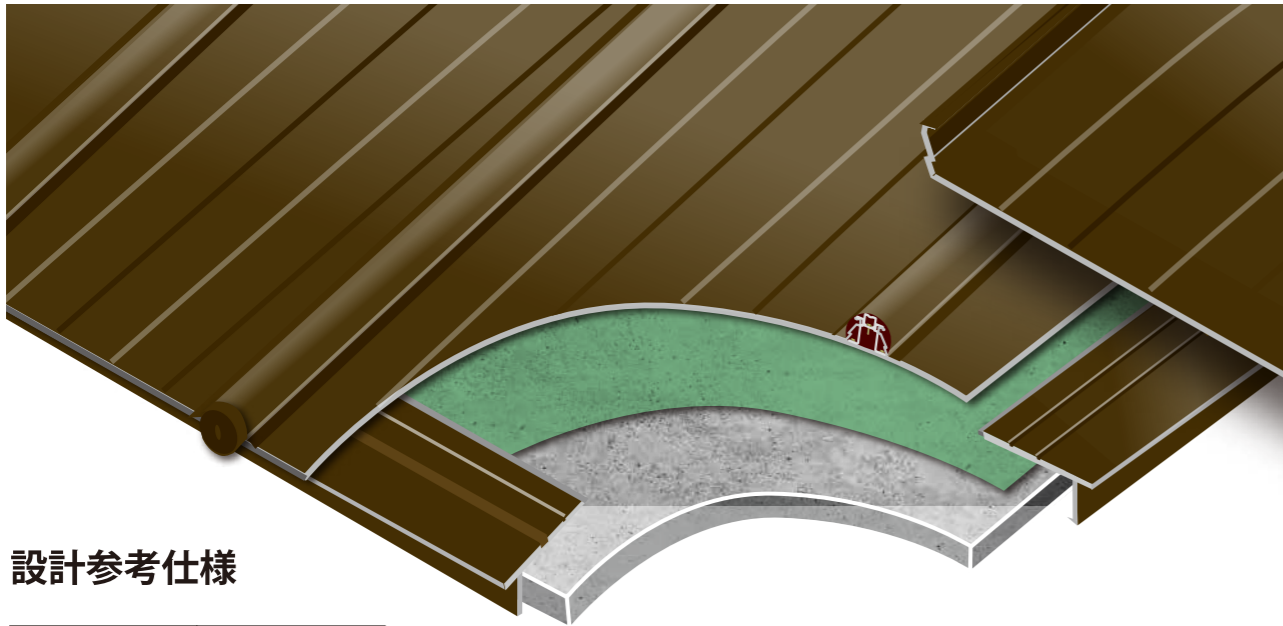
たて葺 嵌合式



株式会社 小池弥太郎商店



ロイヤル円筒葺



設計参考仕様

板厚(本体・キャップ)	(0.5)0.6~0.8mm	
原板幅	本体	615mm
	キャップ	223mm
働き幅	470mm	
m ² あたり必要m数	2.13m	
屋根勾配	5/100以上	
最短寸法	850mm	
アーチ工法	×	
テーパー	×	
オプション	本体ポリフォーム 4mm裏貼	

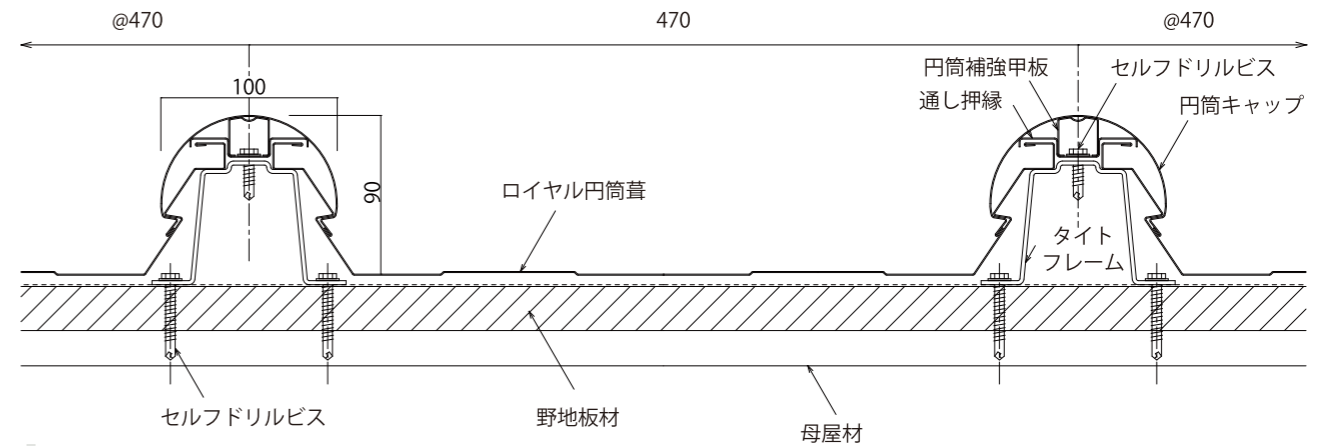
Strong POINT

- 今までにない、和風瓦のイメージを表現、嵌合式なので施工がスムーズ
- アーチ屋根にも対応(半径25m以上)、本体のみさざ波模様仕上げ
- 左右どちらからでも葺き始めることができる形状
- 用途 公共、民間の殆どの建物、施設に最適
文化ホール、マンション、ホテル、大型店舗、病院、学校、体育館、図書館、他

断面性能

板厚 (mm)	単位重量		正 圧		負 圧	
	Wkg/m	Wkg/m ²	IX (cm ⁴ /m)	ZX (cm ³ /m)	IX (cm ⁴ /m)	ZX (cm ³ /m)
0.6	4.28	10.19	56.9	9.5	13.6	3.8

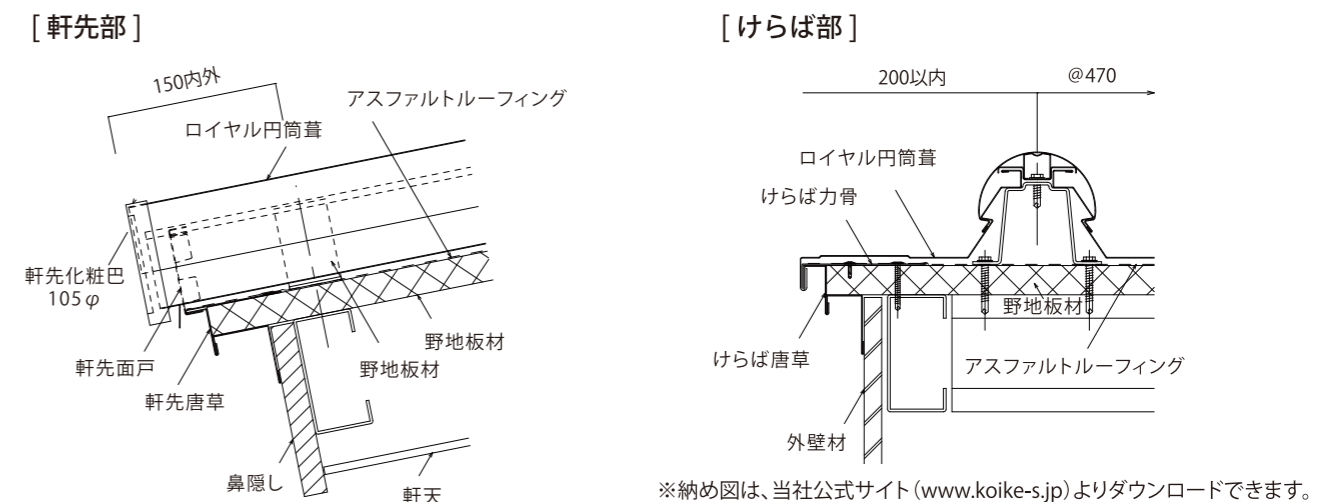
断面詳細図



標準部材

円筒キャップ 	通し押縁 	円筒補強甲板 	棟面戸板
タイムフレーム 	軒先面戸板 	本体溝板 	
軒先化粧巴 			

標準納め図(軒先部/けらば部)



※納め図は、当社公式サイト(www.koike-s.jp)よりダウンロードできます。

許容スパン

許容スパンは目安ですので、正確な数値が必要な場合は別途算出してください。

