



株式会社 小池弥太郎商店

www.koike-s.jp MAIL:info@koike-s.jp

本社・本社工場 〒420-0922 静岡県静岡市葵区流通センター16番  
TEL:054-263-2280 FAX:054-263-6163

牧之原支店・工場 〒421-0412 静岡県牧之原市坂部110-7  
TEL:0548-25-3975 FAX:0548-25-3977

東京事務所 〒101-0042 東京都千代田区神田東松下町28番地 エクセル神田5B  
TEL:03-5297-4840 FAX:03-5297-4845


取扱店



KOIKEルーフ折板屋根シリーズ

## KRカバールーフ エコなみ

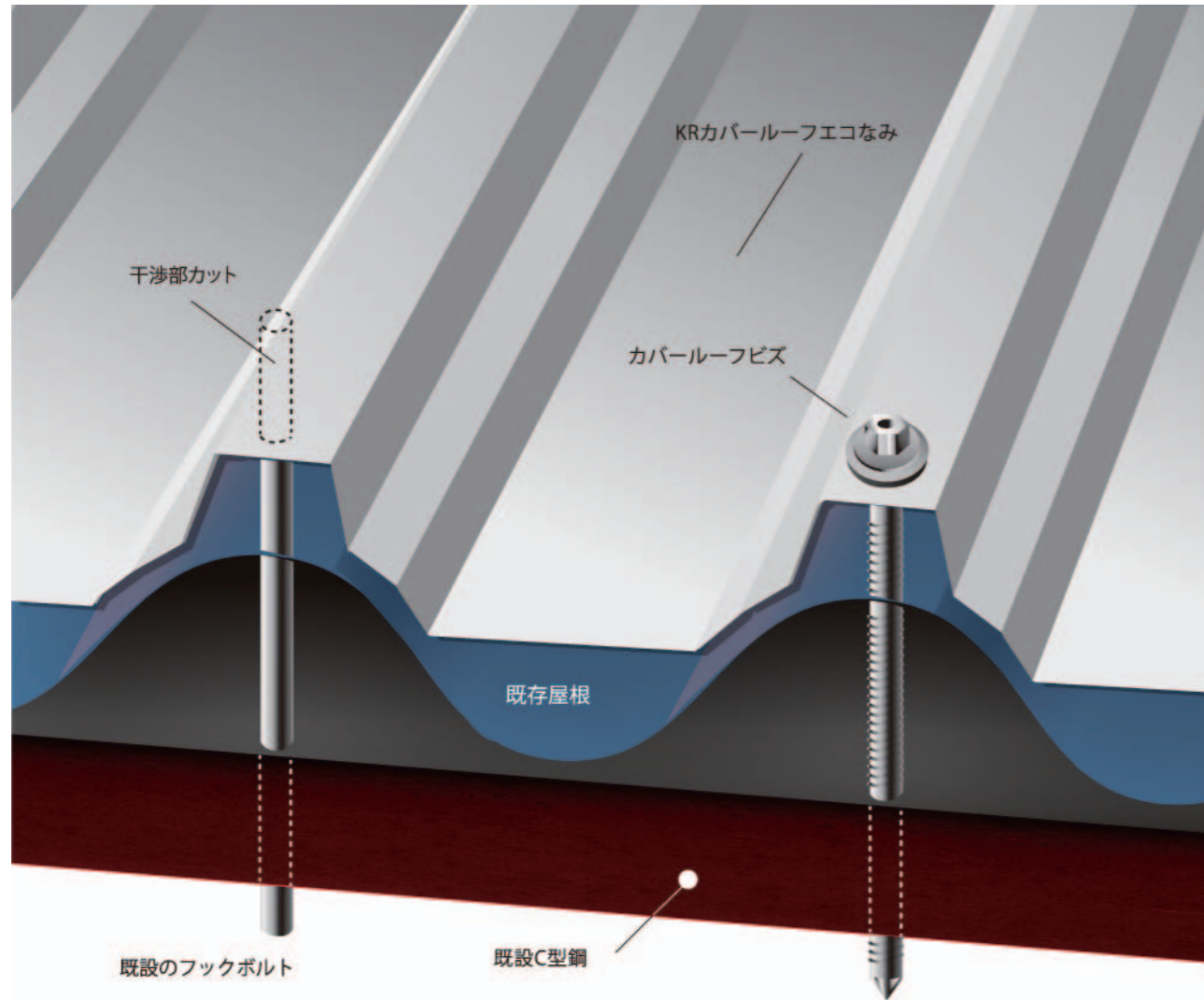
スレート屋根の改修



株式会社 小池弥太郎商店



# KRカバールーフ エコなみ




## 設計参考仕様

板厚	0.4mm~0.6mm
原板幅	914mm
働き幅	650mm
㎡当たり必要m数	1.54m
屋根勾配	30/100以上
自然曲げ半径	150m以上
最短寸法	1200mm
裏貼り断熱材	○
ラジアル	○
アーチ工法	×

※令和3年4月施行の大気汚染防止法の改正により、アスベストを含有している既設スレート屋根の改修は間接固定法を推奨しています

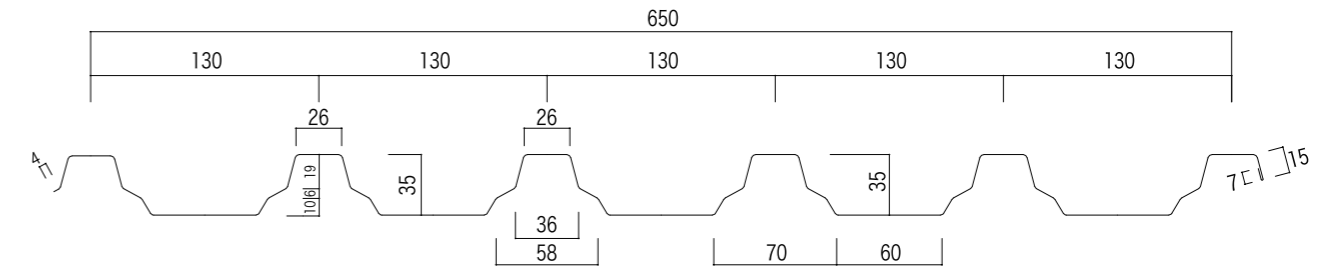
## Strong POINT

- 既設大波スレートをはがさず、直接重ね葺きが可能
- 工場、倉庫、体育館、事務所等の操業、営業を中断することなく工事ができます
- 既設大波スレートをはがさず、直接重ね葺きができます
- 強風、地震に強く、雨漏りは皆無となります
- 美しく、耐久性のよい金属屋根に生まれ変わります
- オプションに断熱材の裏貼りをいたします



## 断面図

ラジアル仕様 R=230まで可 (プレス押凸仕様)



## 断面詳細図

K R カバールーフ エコなみ 改修工法 (直接固定工法) 断面図

- ※ ビス貫通時に発生する粉塵対策が必要な工法です。(室内立入禁止・アスベスト安全対策・室内清掃、等)
- ※ 無粉塵工法 (間接固定工法) は問い合わせをお願いします。(サドル工法・スライドイン工法、等)

